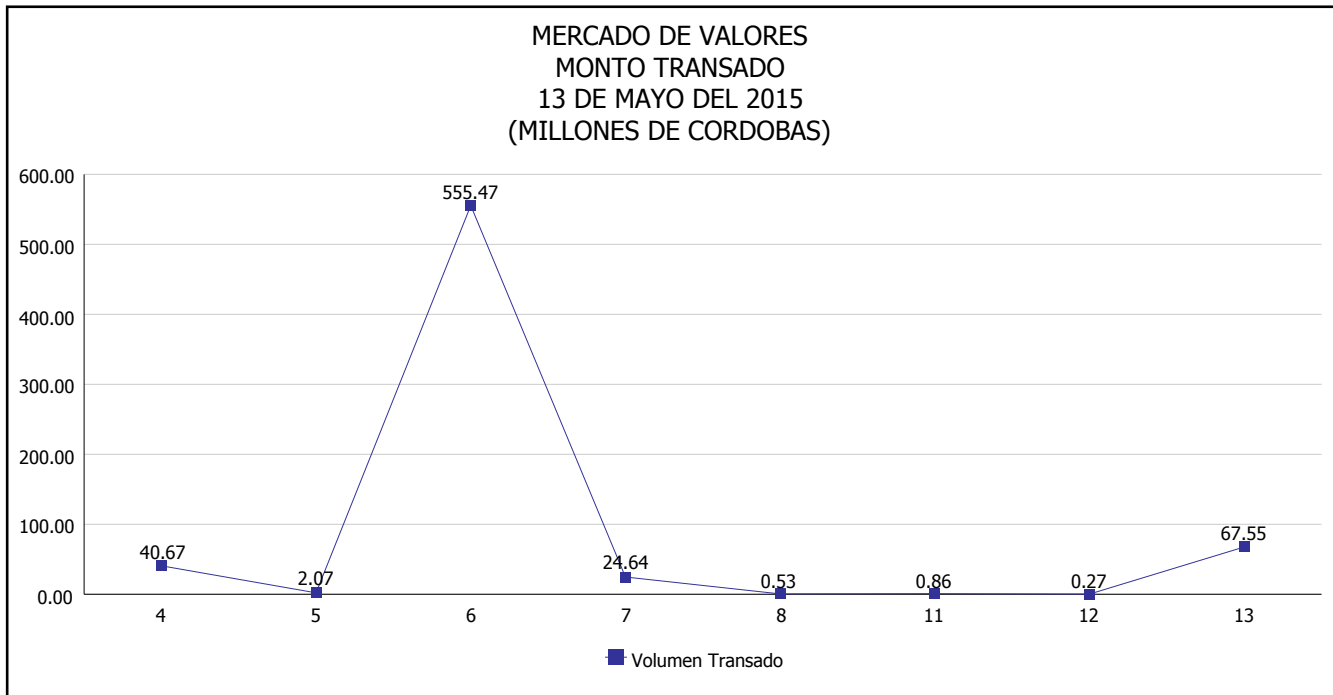


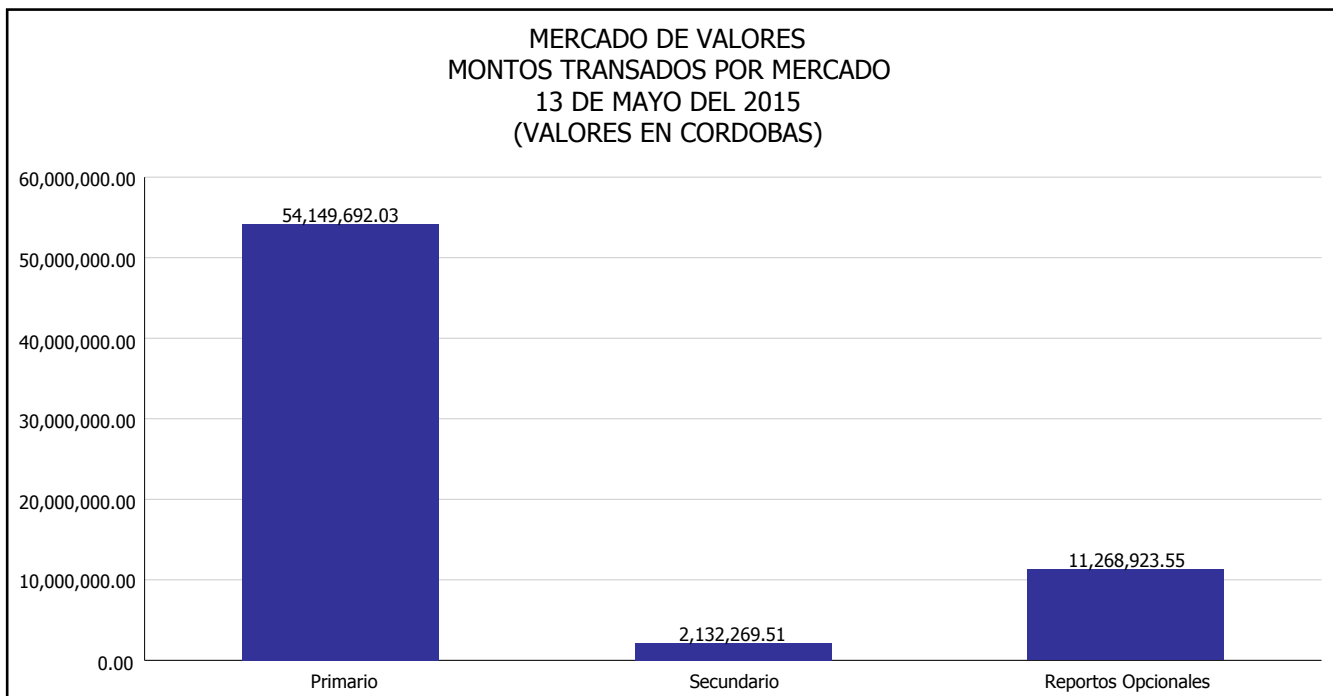


INTENDENCIA DE VALORES INFORME DIARIO MERCADO DE VALORES DE NICARAGUA

Superintendencia de Bancos y de Otras
Instituciones Financieras de Nicaragua



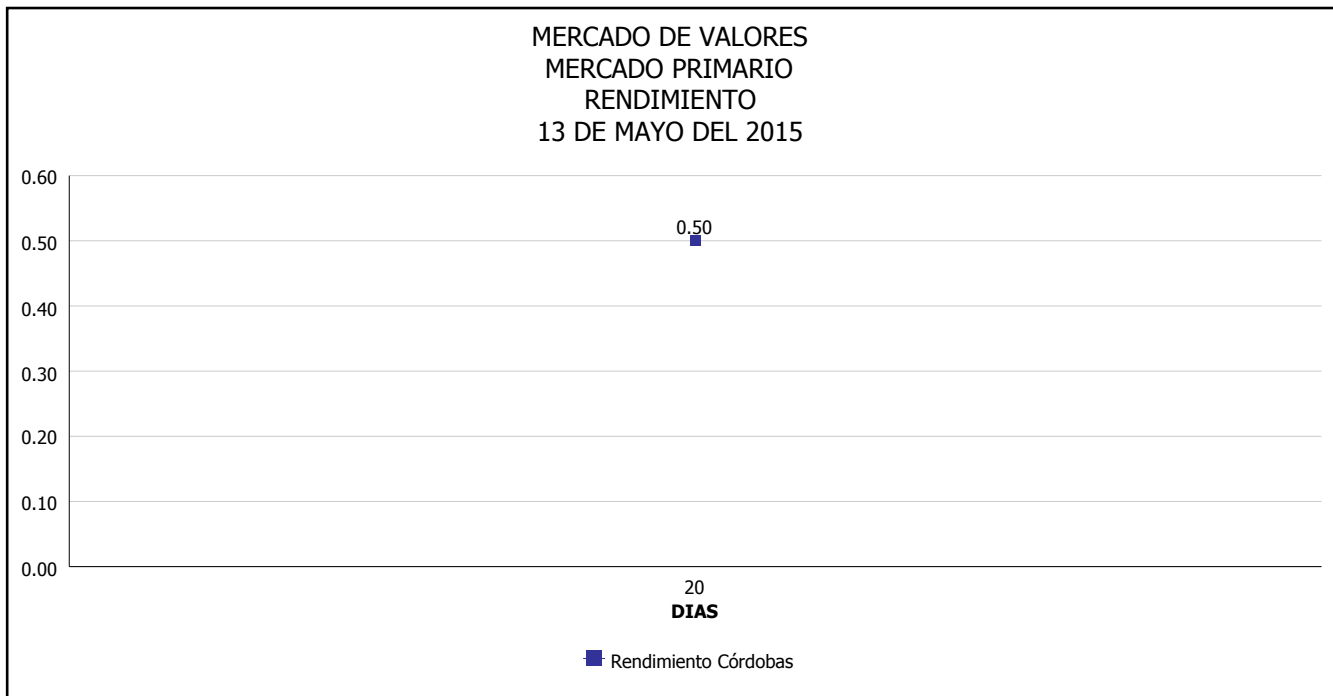
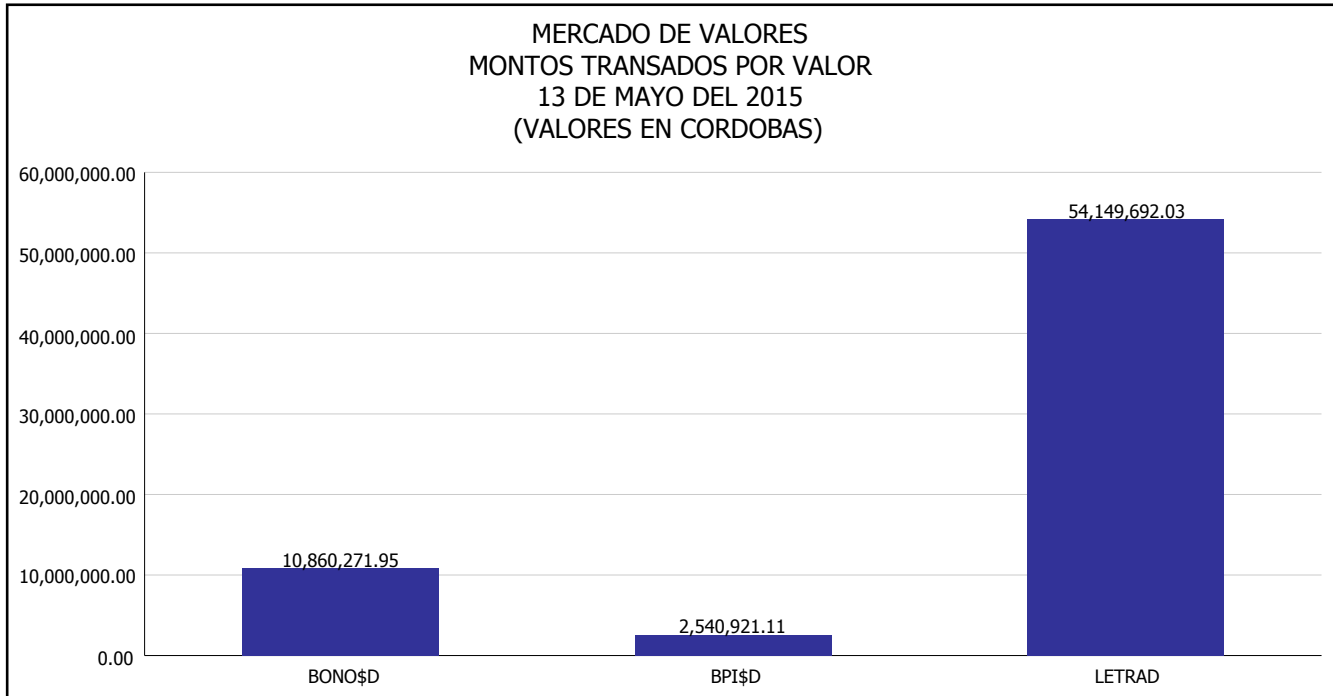
Del 4 al 13 de Mayo del 2015, en el mercado de valores se han transado C\$ 692,063,384.91





INTENDENCIA DE VALORES INFORME DIARIO MERCADO DE VALORES DE NICARAGUA

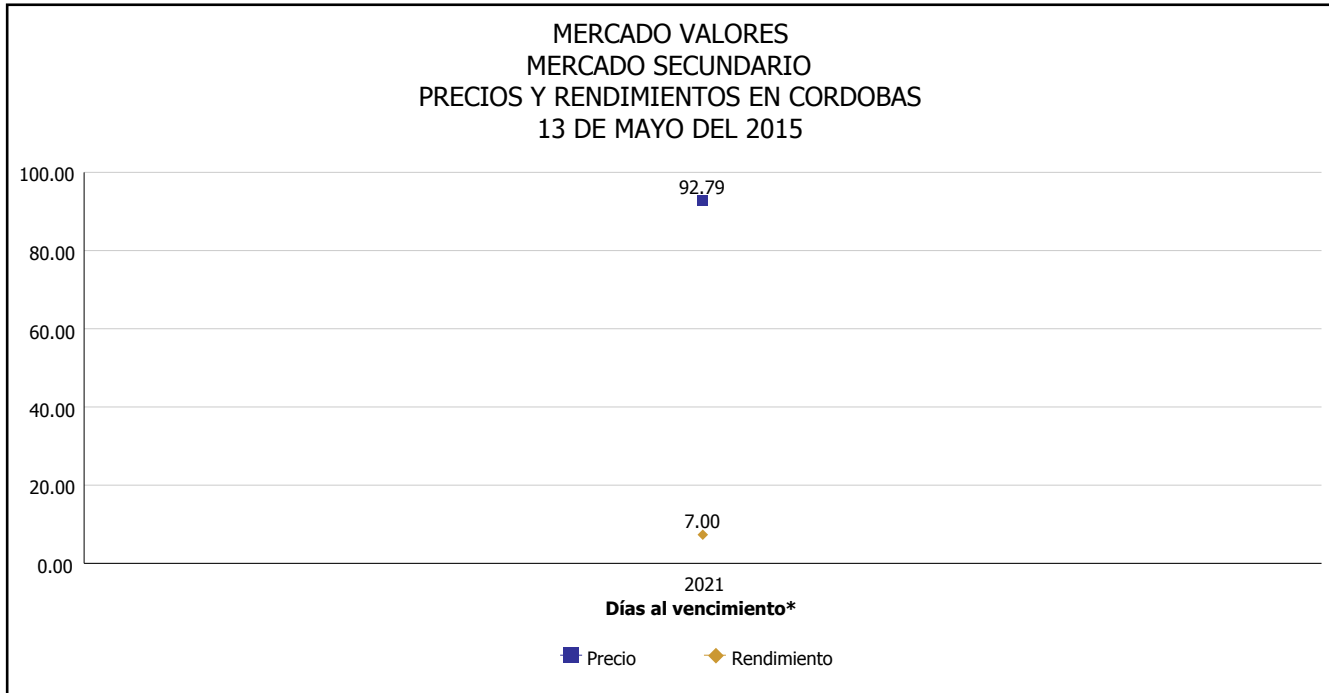
Superintendencia de Bancos y de Otras
Instituciones Financieras de Nicaragua



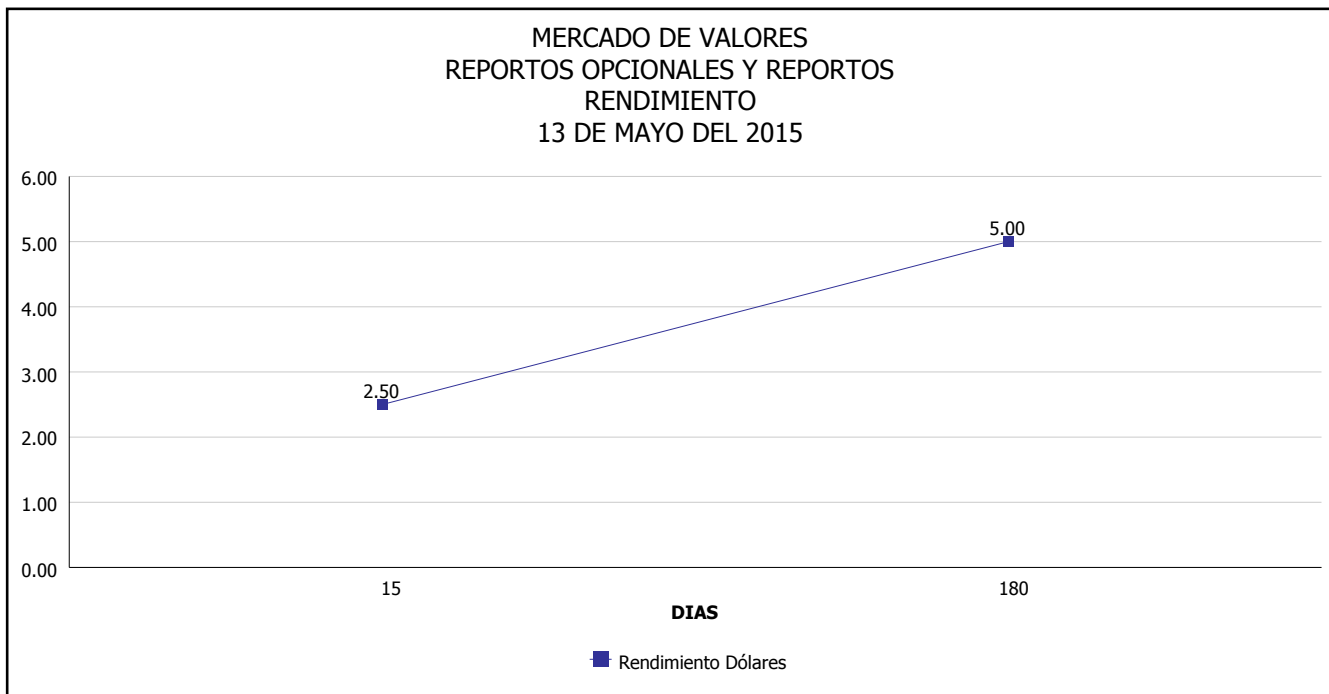


INTENDENCIA DE VALORES INFORME DIARIO MERCADO DE VALORES DE NICARAGUA

Superintendencia de Bancos y de Otras
Instituciones Financieras de Nicaragua



*Para los BPI se presentan años al vencimiento



Fuente: Bolsa de Valores de Nicaragua



Superintendencia de Bancos y de Otras
Instituciones Financieras de Nicaragua

**INTENDENCIA DE VALORES
INFORME DIARIO
MERCADO DE VALORES DE NICARAGUA**

HECHOS RELEVANTES EN MERCADOS INTERNACIONALES

Nueva York, 13 may (EFE).- Wall Street cerró hoy con tendencia mixta en sus índices y el Dow Jones de Industriales, su principal indicador, bajó un ligero 0.04% en una jornada marcada por un dato decepcionante de las ventas minoristas, las que subieron un imperceptible 0.1% frente a las expectativas de los analistas de que lo hicieran un 0.5%. También afectó la evolución de la rentabilidad de los bonos de deuda pública, la que terminó en 2.286%.

Al cierre de la sesión, el Dow Jones cedió 7.74 puntos hasta los 18,060.49 enteros, mientras que el selectivo S&P 500 bajó un leve 0.03%, apenas 0.64 puntos, hasta las 2,098.48 unidades. El índice compuesto del mercado Nasdaq subió 0.11%, gracias al empuje del sector tecnológico y sumó 5.50 puntos hasta los 4,981.69 enteros.

Los sectores de la economía cerraron igualmente mixtos y si bien el de materias primas (0.31%) y el tecnológico (0.35%) mantuvieron las ganancias, no sucedió lo mismo con el de servicios públicos (-0.79%) y el de bienes de consumo cíclicos (-0.44%).

De los 30 componentes del Dow Jones, un tercio registró ganancias lideradas por las tecnológicas Intel (1.21%), UnitedHealth (1.06%) e IBM (1.01%). También terminó con ganancias Cisco (0.41%), aunque al sonar la campana de cierre anunció sus resultados empresariales y decepcionó, generando un descenso del 0.85% en las operaciones electrónicas posteriores a la clausura de los mercados.

Del lado de las pérdidas, el lastre de todo el Dow fue la química DuPont, que se desplomó 6.76% afectada por la batalla en su cúpula, que finalmente dejó fuera a uno de sus principales inversores, Nelson Peltz. Home Depot (-1.18%) y Walmart (-1.01%) siguieron en la distancia a la gran afectada del día.

En otros mercados, el petróleo de Texas bajó hasta los 60.50 dólares el barril, el oro subió hasta los 1,214.4 dólares la onza y el dólar perdió terreno frente al euro, cambiándose a 1.1345 dólares la unidad.

PRINCIPALES ÍNDICES BURSÁTILES EE-UU				
	CIERRE DEL DIA		VARIACIONES	
ÍNDICES	12/05/2015	13/05/2015	ABSOLUTA	RELATIVA
Dow Jones	18,068.23	18,060.49	-7.74	-0.04%
Nasdaq	4,976.19	4,981.69	5.50	0.11%
S&P	2,099.12	2,098.48	-0.64	-0.03%